

**Бухгалтерский баланс**  
на 31 декабря 20 22 г.

Организация Акционерное общество "Крымкурортстрой" по ОКПО  
Идентификационный номер налогоплательщика \_\_\_\_\_ ИНН  
Вид экономической деятельности аренда и управление собственным и арендованным по ОКВЭД 2  
Организационно-правовая форма/форма собственности частная по ОКОПФ/ОКФС  
Единица измерения: тыс. руб. \_\_\_\_\_ по ОКЕИ  
Местонахождение (адрес) 297408, РК, г. Евпатория, ул. 2-й Гвардейской Армии, 22

Коды		
0710001		
31	12	2022
00854179		
9102167862		
68.2		
12267	16	
384		

Бухгалтерская отчетность подлежит обязательному аудиту  ДА  НЕТ  
Наименование аудиторской организации/фамилия, имя, отчество (при наличии)  
индивидуального аудитора \_\_\_\_\_

Идентификационный номер налогоплательщика  
аудиторской организации/индивидуального аудитора \_\_\_\_\_ ИНН  
Основной государственный регистрационный номер  
аудиторской организации/индивидуального аудитора \_\_\_\_\_ ОГРН/  
ОГРНИП

ИНН	
ОГРН/ ОГРНИП	

Пояснение <sup>1</sup>	Наименование показателя <sup>2</sup>	Код	На <u>31.12.</u>	На 31 декабря	На 31 декабря
			<u>20 22</u> г. <sup>3</sup>	<u>20 21</u> г. <sup>4</sup>	<u>20 20</u> г. <sup>5</sup>
	<b>АКТИВ</b>				
	<b>I. ВНЕОБОРОТНЫЕ АКТИВЫ</b>				
	Нематериальные активы	1110	-	-	-
	Результаты исследований и разработок	1120	-	-	-
	Нематериальные поисковые активы	1130	-	-	-
	Материальные поисковые активы	1140	-	-	-
	Основные средства	1150	-	-	1803
	Доходные вложения в материальные ценности	1160	-	-	-
	Финансовые вложения	1170	3263	3263	-
	Отложенные налоговые активы	1180			
	Прочие внеоборотные активы	1190			
	Итого по разделу I	1100	3263	3263	1803
	<b>II. ОБОРОТНЫЕ АКТИВЫ</b>				
	Запасы	1210	166	2	8
	Налог на добавленную стоимость по приобретенным ценностям	1220	-	-	2
	Дебиторская задолженность	1230	4719	1197	1749
	Финансовые вложения (за исключением денежных эквивалентов)	1240	-	-	3263
	Денежные средства и денежные эквиваленты	1250	794	9832	5872
	Прочие оборотные активы	1260			
	Итого по разделу II	1200	5679	11031	10894
	<b>БАЛАНС</b>	1600	<b>8972</b>	<b>14294</b>	<b>12697</b>

Пояснения <sup>1</sup>	Наименование показателя <sup>2</sup>	Код	№ 31,12	На 31 декабря	На 31 декабря
			20 22 г. <sup>3</sup>	20 21 г. <sup>4</sup>	20 20 г. <sup>5</sup>
	<b>ПАССИВ</b>				
	<b>III. КАПИТАЛ И РЕЗЕРВЫ<sup>6</sup></b>				
	Уставный капитал (складочный капитал, уставный фонд, вклады товарищей)	1310	17260	17260	17260
	Собственные акции, выкупленные у акционеров	1320	( - ) <sup>7</sup>	( - )	( - )
	Переоценка внеоборотных активов	1340	-	-	5908
	Добавочный капитал (без переоценки)	1350	-	-	-
	Резервный капитал	1360	-	-	-
	Нераспределенная прибыль (непокрытый убыток)	1370	-8318	-4651	-10532
	<b>Итого по разделу III</b>	<b>1300</b>	<b>8942</b>	<b>12609</b>	<b>12636</b>
	<b>IV. ДОЛГОСРОЧНЫЕ ОБЯЗАТЕЛЬСТВА</b>				
	Заемные средства	1410	-	-	-
	Отложенные налоговые обязательства	1420	-	-	-
	Оценочные обязательства	1430	-	-	-
	Прочие обязательства	1450	-	-	-
	<b>Итого по разделу IV</b>	<b>1400</b>	<b>-</b>	<b>-</b>	<b>-</b>
	<b>V. КРАТКОСРОЧНЫЕ ОБЯЗАТЕЛЬСТВА</b>				
	Заемные средства	1510	-	-	-
	Кредиторская задолженность	1520	-	1685	61
	Доходы будущих периодов	1530	-	-	-
	Оценочные обязательства	1540	-	-	-
	Прочие обязательства	1550	-	-	-
	<b>Итого по разделу V</b>	<b>1500</b>	<b>-</b>	<b>1685</b>	<b>61</b>
	<b>БАЛАНС</b>	<b>1700</b>	<b>8942</b>	<b>14294</b>	<b>12697</b>

Руководитель

(подпись)

Бровченко А.А.

(расшифровка подписи)

Дата

20 23 г.





### Отчет о финансовых результатах

за \_\_\_\_\_ год 20 22 г.

Организация Акционерное общество "Крымкурортстрой" по ОКПО  
Идентификационный номер налогоплательщика \_\_\_\_\_ ИНН  
Вид экономической деятельности аренда и управление собственными и арендованным им по ОКВЭД 2  
Организационно-правовая форма/форма собственности частная по ОКОПФ/ОКФС

Дата (число, месяц, год)  
Форма по ОКУД  
по ОКПО  
ИНН  
по ОКВЭД 2  
по ОКОПФ/ОКФС  
по ОКЕИ

Коды		
0710002		
31	12	2022
00854179		
9102167862		
68.20		
12267		16
384		

Единица измерения: тыс. руб.

Пояснения <sup>1</sup>	Наименование показателя <sup>2</sup>	Код	За _____ год	За _____ год
			20 22 г. <sup>3</sup>	20 21 г. <sup>4</sup>
	Выручка <sup>5</sup>	2110	–	7582
	Себестоимость продаж	2120	( – )	( 6141 )
	Валовая прибыль (убыток)	2100	–	1441
	Коммерческие расходы	2210	( – )	( – )
	Управленческие расходы	2220	( 3667 )	( – )
	Прибыль (убыток) от продаж	2200	-3667	1441
	Доходы от участия в других организациях	2310	–	–
	Проценты к получению	2320	–	–
	Проценты к уплате	2330	( – )	( – )
	Прочие доходы	2340	–	11
	Прочие расходы	2350	( – )	( 1200 )
	Прибыль (убыток) до налогообложения	2300	-3667	252
	Налог на прибыль <sup>7</sup>	2410	-3667	-280
	в т.ч.			
	текущий налог на прибыль	2411	( – )	( 280 )
	отложенный налог на прибыль	2412	–	–
	Прочее	2460	–	1
	<b>Чистая прибыль (убыток)</b>	<b>2400</b>	<b>-3667</b>	<b>-27</b>
	Результат от переоценки внеоборотных активов, не включаемый в чистую прибыль (убыток) периода	2510	–	–
	Результат от прочих операций, не включаемый в чистую прибыль (убыток) периода	2520	–	–
	Налог на прибыль от операций, результат которых не включается в чистую прибыль (убыток) периода <sup>7</sup>		–	–
	<b>Совокупный финансовый результат периода</b>	<b>2500</b>	<b>-3667</b>	<b>-27</b>
	Справочно			
	Базовая прибыль (убыток) на акцию	2900	–	–
	Разводненная прибыль (убыток) на акцию	2910	–	–

Руководитель \_\_\_\_\_  
ИНН 9102167862 (подпись)  
" 30 " марта 20 23 г.

Бровченко А.А.  
(расшифровка подписи)

3

Приложение № 2  
к Приказу Министерства финансов  
Российской Федерации  
от 02.07.2010 № 66н

(в ред. Приказов Минфина России  
от 05.10.2011 № 124н, от 06.04.2015 № 57н,  
от 06.03.2018 № 41н, от 19.04.2019 № 61н)

### Отчет об изменениях капитала за 20 22 г.

Коды	
0710004	
31	12 2022
00854179	
9102167862	
68.20	
12267	12
384	

Организация Акционерное общество "Крымкурортстрой" Форма по ОКУД \_\_\_\_\_  
 Идентификационный номер налогоплательщика \_\_\_\_\_ Дата (число, месяц, год) \_\_\_\_\_  
 Вид экономической деятельности аренда и управление собственными и арендованным имуществом по ОКПО \_\_\_\_\_  
 по ОКВЭД 2 \_\_\_\_\_ ИНН \_\_\_\_\_  
 Организационно-правовая форма/форма собственности \_\_\_\_\_ по ОКОПФ/ОКФС \_\_\_\_\_  
 по ОКЕИ \_\_\_\_\_

Единица измерения: тыс. руб.

#### 1. Движение капитала

Наименование показателя	Код	Уставный капитал	Собственные акции, выкупленные у акционеров	Добавочный капитал	Резервный капитал	Нераспределенная прибыль (непокрытый убыток)	Итого
Величина капитала на 31 декабря 20 20 г. <sup>1</sup>	3100	17260	( - - )	5908	-	-10532	12636
<u>За 20 21 г.<sup>2</sup></u>							
Увеличение капитала - всего:	3210	-	-	-	-	5908	5908
в том числе:							
чистая прибыль	3211	x	x	x	x	-	5908
переоценка имущества	3212	x	x	-	x	-	-
доходы, относящиеся непосредственно на увеличение капитала	3213	x	x	-	x	-	-
дополнительный выпуск акций	3214	-	-	-	x	x	-
увеличение номинальной стоимости акций	3215	-	-	-	x	-	x
реорганизация юридического лица	3216	-	-	-	-	-	-

4



Наименование показателя	Код	Уставный капитал	Собственные акции, выкупленные у акционеров	Добавочный капитал	Резервный капитал	Нераспределенная прибыль (непокрытый убыток)	Итого
Уменьшение капитала - всего:	3220	( - )	( - )	( - )	( - )	( 27 )	( 27 )
в том числе:							
убыток	3221	x	x	x	x	( 27 )	( 27 )
переоценка имущества	3222	x	x	( - )	x	( - )	( - )
расходы, относящиеся непосредственно на уменьшение капитала	3223	x	x	( - )	x	( - )	( - )
уменьшение номинальной стоимости акций	3224	( - )	( - )	( - )	( - )	( - )	( - )
уменьшение количества акций	3225	( - )	( - )	( - )	x	( - )	( - )
реорганизация юридического лица	3226	( - )	( - )	( - )	( - )	( - )	( - )
дивиденды	3227	x	x	x	x	( - )	( - )
Изменение добавочного капитала	3230	x	x	-5908	( - )	( - )	x
Изменение резервного капитала	3240	x	x	x	( - )	( - )	x
Величина капитала на 31 декабря 20 21 г. <sup>2</sup>	3200	17260	( - )	( - )	( - )	-4651	12609
За 20 22 г. <sup>3</sup>							
Увеличение капитала - всего:	3310	( - )	( - )	( - )	( - )	( - )	( - )
в том числе:							
чистая прибыль	3311	x	x	x	x	( - )	( - )
переоценка имущества	3312	x	x	( - )	x	( - )	( - )
доходы, относящиеся непосредственно на увеличение капитала	3313	x	x	( - )	x	( - )	( - )
дополнительный выпуск акций	3314	( - )	( - )	( - )	x	( - )	x
увеличение номинальной стоимости акций	3315	( - )	( - )	( - )	x	( - )	x
реорганизация юридического лица	3316	( - )	( - )	( - )	( - )	( - )	( - )
Уменьшение капитала - всего:	3320	( - )	( - )	( - )	( - )	( 3667 )	( 3667 )
в том числе:							
убыток	3321	x	x	x	x	( 3667 )	( 3667 )
переоценка имущества	3322	x	x	( - )	x	( - )	( - )
расходы, относящиеся непосредственно на уменьшение капитала	3323	x	x	( - )	x	( - )	( - )
уменьшение номинальной стоимости акций	3324	( - )	( - )	( - )	x	( - )	( - )
уменьшение количества акций	3325	( - )	( - )	( - )	x	( - )	( - )
реорганизация юридического лица	3326	( - )	( - )	( - )	( - )	( - )	( - )
дивиденды	3327	x	x	x	x	( - )	( - )
Изменение добавочного капитала	3330	x	x	x	( - )	( - )	x
Изменение резервного капитала	3340	x	x	x	( - )	( - )	x
Величина капитала на 31 декабря 20 22 г. <sup>3</sup>	3300	17260	( - )	( - )	( - )	-8318	8942

Бровченко Александр Алексеевич

Генеральный директор  
30 марта 2023



*(Handwritten mark)*

## 2. Корректировки в связи с изменением учетной политики и исправлением ошибок

Наименование показателя	Код	На 31 декабря 20 20 г. <sup>1</sup>	Изменения капитала за 20 21 г. <sup>2</sup>		На 31 декабря 20 21 г. <sup>2</sup>
			за счет чистой прибыли (убытка)	за счет иных факторов	
<b>Капитал - всего</b>					
до корректировок	3400	12636	-27	5908	12636
корректировка в связи с: изменением учетной политики	3410	-	-	-	-
исправлением ошибок	3420	-	-	-	-
после корректировок	3500	12636	-27	5908	12609
в том числе:					
нераспределенная прибыль (непокрытый убыток):					
до корректировок	3401	-10532	-27	5908	-4651
корректировка в связи с: изменением учетной политики	3411	-	-	-	-
исправлением ошибок	3421	-	-	-	-
после корректировок	3501	-10532	-27	5908	-4651
другие статьи капитала, по которым осуществлены корректировки: (по статьям)					
до корректировок	3402	-	-	-	-
корректировка в связи с: изменением учетной политики	3412	-	-	-	-
исправлением ошибок	3422	-	-	-	-
после корректировок	3502	-10532	-27	5908	-4651

Генеральный директор

30 марта 2023

Бровченко Александр Алексеевич



## 3. Чистые активы

Наименование показателя	код	на 31 декабря 2022	на 31 декабря 2021	на 31 декабря 2020
Чистые активы	3600	8942	12609	12636



Бровченко А.А.  
(расшифровка подписи)

20 23 г.

30 марта

6



(в ред. Приказов Минфина России  
от 05.10.2011 № 124н, от 06.04.2015 № 57н,  
от 19.04.2019 № 61н)

**Отчет о движении денежных средств**

за \_\_\_\_\_ год **20 22** г.

Организация <u>Акционерное общество "Крымкурортстрой"</u>	по ОКПО	00854179		
Идентификационный номер налогоплательщика	ИНН	9102167862		
Вид экономической деятельности _____	по ОКВЭД 2	68.2		
Организационно-правовая форма/форма собственности <u>частная</u>	по ОКОПФ/ОКФС	12267	12	
Единица измерения: тыс. руб.	по ОКЕИ	384		

Наименование показателя	Код	За _____ 20 22 г. <sup>1</sup>	За _____ 20 21 г. <sup>2</sup>
<b>Денежные потоки от текущих операций</b>			9550
Поступления - всего	4110	-	
в том числе:			7606
от продажи продукции, товаров, работ и услуг	4111	-	
арендных платежей, лицензионных платежей, роялти, комиссионных и иных аналогичных платежей	4112	-	-
от перепродажи финансовых вложений	4113	-	-
прочие поступления	4119	-	1944
Платежи - всего	4120	( 9038 )	( 5590 )
в том числе:			
поставщикам (подрядчикам) за сырье, материалы, работы, услуги	4121	( 1598 )	( 751 )
в связи с оплатой труда работников	4122	( 1472 )	( 3095 )
процентов по долговым обязательствам	4123	( 3685 )	( )
налога на прибыль организаций	4124	( 367 )	( )
прочие платежи	4129	( 1916 )	( 1744 )
<b>Сальдо денежных потоков от текущих операций</b>	<b>4100</b>	<b>-9038</b>	<b>3960</b>

Наименование показателя	Код	За _____ 20 22 г. <sup>1</sup>	За _____ 20 21 г. <sup>2</sup>
<b>Денежные потоки от инвестиционных операций</b>			
Поступления - всего	4210	-	-
в том числе:			
от продажи внеоборотных активов (кроме финансовых вложений)	4211	-	-
от продажи акций других организаций (долей участия)	4212	-	-
от возврата предоставленных займов, от продажи долговых ценных бумаг (прав требования денежных средств к другим лицам)	4213	-	-
дивидендов, процентов по долговым финансовым вложениям и аналогичных поступлений от долевого участия в других организациях	4214	-	-
прочие поступления	4219	-	-
Платежи - всего	4220	( - )	( - )
в том числе:			
в связи с приобретением, созданием, модернизацией, реконструкцией и подготовкой к использованию внеоборотных активов	4221	( - )	( - )
в связи с приобретением акций других организаций (долей участия)	4222	( - )	( - )
в связи с приобретением долговых ценных бумаг (прав требования денежных средств к другим лицам), предоставление займов другим лицам	4223	( - )	( - )
процентов по долговым обязательствам, включаемым в стоимость инвестиционного актива	4224	( - )	( - )
прочие платежи	4229	( - )	( - )
Сальдо денежных потоков от инвестиционных операций	<b>4200</b>	-	-
<b>Денежные потоки от финансовых операций</b>			
Поступления - всего	4310	-	-
в том числе:			
получение кредитов и займов	4311	-	-
денежных вкладов собственников (участников)	4312	-	-
от выпуска акций, увеличения долей участия	4313	-	-
от выпуска облигаций, векселей и других долговых ценных бумаг и др.	4314	-	-
прочие поступления	4319	-	-



Наименование показателя	Код	3€ 20 22 г. <sup>1</sup>	3€ 20 21 г. <sup>2</sup>
Платежи - всего	4320	( - )	( - )
в том числе:			
собственникам (участникам) в связи с выкупом у них акций (долей участия) организации или их выходом из состава участников	4321	( - )	( - )
на уплату дивидендов и иных платежей по распределению прибыли в пользу собственников (участников)	4322	( - )	( - )
в связи с погашением (выкупом) векселей и других долговых ценных бумаг, возврат кредитов и займов	4323	( - )	( - )
прочие платежи	4329	( - )	( - )
Сальдо денежных потоков от финансовых операций	4300	-	-
<b>Сальдо денежных потоков за отчетный период</b>	<b>4400</b>	<b>-9038</b>	<b>3960</b>
<b>Остаток денежных средств и денежных эквивалентов на начало отчетного периода</b>	<b>4450</b>	<b>9832</b>	<b>5872</b>
<b>Остаток денежных средств и денежных эквивалентов на конец отчетного периода</b>	<b>4500</b>	<b>794</b>	<b>9832</b>
Величина влияния изменений курса иностранной валюты по отношению к рублю	4490	-	-



Бровченко Александр Алексеевич  
(расшифровка подписи)

1. Указывается отчетный период.
2. Указывается период предыдущего года, аналогичный отчетному периоду.

Приложение № 3  
к Приказу Министерства финансов  
Российской Федерации  
от 02.07.2010 № 66н  
(в ред. Приказов Минфина России  
от 05.10.2011 № 124н, от 06.04.2015 № 57н,  
от 19.04.2019 № 61н)

Пояснения к бухгалтерскому балансу  
и отчету о финансовых результатах (тыс. руб.)

1. Нематериальные активы и расходы на научно-исследовательские,  
опытно-конструкторские и технологические работы (НИОКР)

1.1. Наличие и движение нематериальных активов

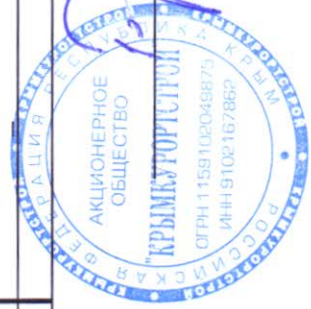
Наименование показателя	Код	Период	На начало года		Изменения за период						На конец периода		
			первоначальная стоимость <sup>3</sup>	накопленная амортизация и убытки от обесценения	поступило	выбыло		начислено амортизации	убыток от обесценения	переоценка		первоначальная стоимость <sup>3</sup>	накопленная амортизация и убытки от обесценения
						первоначальная стоимость <sup>3</sup>	накопленная амортизация и убытки от обесценения			первоначальная стоимость <sup>3</sup>	накопленная амортизация		
Нематериальные активы - всего	5100	за 20 21 г. <sup>1</sup>	-	( - )	-	( - )	-	( - )	-	-	-	( - )	( - )
	5110	за 20 22 г. <sup>2</sup>	-	( - )	-	( - )	-	( - )	-	-	-	( - )	( - )
в том числе: (вид нематериальных активов)													

1.2. Первоначальная стоимость нематериальных активов, созданных самой организацией

Наименование показателя	Код	На 31 декабря		На 31 декабря	
		20 22 г. <sup>4</sup>	20 21 г. <sup>2</sup>	20 21 г. <sup>5</sup>	20 20 г. <sup>5</sup>
Всего	5120				
в том числе:					

Генеральный директор  
30 марта 2023

Бровченко Александр Алексеевич




*Handwritten signature*



**1.5. Незаконченные и неоформленные НИОКР и незаконченные операции по приобретению нематериальных активов**

Наименование показателя	Код	Период	На начало года	Изменения за период			На конец периода
				затраты за период	списано затрат как не давших положительного результата	принято к учету в качестве нематериальных активов или НИОКР	
Затраты по незаконченным исследованиям и разработкам - всего	5160	за 20 22 г. <sup>1</sup>	0	( 0 )	( 0 )	0	
	5170	за 20 21 г. <sup>2</sup>	0	( 0 )	( 0 )	0	
в том числе:		—	0	( 0 )	( 0 )	0	
(объект, группа объектов)		—	0	( 0 )	( 0 )	0	



Генеральный директор  
30 марта 2023

Бровченко Александр Алексеевич

2

1.3. Нематериальные активы с полностью погашенной стоимостью

Наименование показателя	Код	На 31 декабря 20 22 г. <sup>4</sup>	На 31 декабря 20 21 г. <sup>2</sup>	На 31 декабря 20 20 г. <sup>5</sup>
Всего	5130			
в том числе:				


1.4. Наличие и движение результатов НИОКР

Наименование показателя	Код	Период	На начало года			Изменения за период			На конец периода		
			первоначальная стоимость	часть стоимости, списанной на расходы	поступило	выбыло		первоначальная стоимость	часть стоимости, списанной на расходы за период	первоначальная стоимость	часть стоимости, списанной на расходы
						первоначальная стоимость	часть стоимости, списанной на расходы				
НИОКР - всего	5140	за 20 22 г. <sup>1</sup>	0	( 0 )	0	( 0 )	0	( 0 )	0	( 0 )	
	5150	за 20 21 г. <sup>2</sup>	0	( 0 )	0	( 0 )	0	( 0 )	0	( 0 )	
в том числе:			( )	( )	( )	( )	( )	( )	( )	( )	

Генеральный директор  
30 марта 2023

*Бровченко Александр Алексеевич*

Бровченко Александр Алексеевич



12



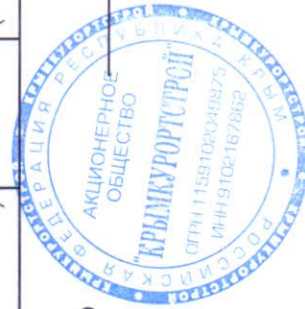
## 2. Основные средства

### 2.1. Наличие и движение основных средств

Наименование показателя	Код	Период	На начало года		Изменения за период						На конец периода		
			первоначальная стоимость <sup>3</sup>	накопленная амортизация <sup>6</sup>	поступило	выбыло объектов		начислено амортизации <sup>6</sup>	переоценка		первоначальная стоимость <sup>3</sup>	накопленная амортизация <sup>6</sup>	
						первоначальная стоимость <sup>3</sup>	накопленная амортизация <sup>6</sup>		первоначальная стоимость <sup>3</sup>	накопленная амортизация <sup>6</sup>			
Основные средства (без учета доходных вложений в материальные ценности) - всего	5200	за 20 22 г. <sup>1</sup>	-	( - )	-	( - )	-	( - )	( - )	( - )	( - )	( - )	( - )
	5210	за 20 21 г. <sup>2</sup>	2936	( 1133 )	-	( 2936 )	1191	( 58 )	( - )	( - )	( - )	( - )	( - )
в том числе: здания		за 20 22 г. <sup>1</sup>	-	( - )	-	( - )	-	( - )	( - )	( - )	( - )	( - )	( - )
		за 20 21 г. <sup>2</sup>	2936	( 1133 )	-	( 2936 )	1191	( 58 )	( - )	( - )	( - )	( - )	( - )
Учтено в составе доходных вложений в материальные ценности - всего	5220	за 20 22 г. <sup>1</sup>	-	( - )	-	( - )	-	( - )	( - )	( - )	( - )	( - )	( - )
	5230	за 20 21 г. <sup>2</sup>	-	( - )	-	( - )	-	( - )	( - )	( - )	( - )	( - )	( - )
в том числе:		за 20 ___ г. <sup>1</sup>		( )		( )		( )		( )		( )	( )

Генеральный директор  
30 марта 2023

Бровченко Александр Алексеевич



*Handwritten signature in blue ink.*


13

### 2.2. Незавершенные капитальные вложения

Наименование показателя	Код	Период	На начало года	Изменения за период			На конец периода
				затраты за период	списано	принято к учету в качестве основных средств или увеличена стоимость	
Незавершенное строительство и незаконченные операции по приобретению, модернизации и т.п. основных средств - всего	5240	за 20 22 г. <sup>1</sup>	-	-	( - )	( - )	-
	5250	за 20 21 г. <sup>2</sup>	-	-	( - )	( - )	-
в том числе: (группа объектов)		за 20 г. <sup>1</sup>			( )	( )	
		за 20 г. <sup>2</sup>			( )	( )	

### 2.3. Изменение стоимости основных средств в результате достройки, дооборудования, реконструкции и частичной ликвидации

Наименование показателя	Код	за 20 22 г. <sup>1</sup>	за 20 21 г. <sup>2</sup>
Увеличение стоимости объектов основных средств в результате достройки, дооборудования, реконструкции - всего	5260	-	-
Уменьшение стоимости объектов основных средств в результате	5270	-	-



Генеральный директор

30 марта 2023

Бровченко Александр Алексеевич




**2.4. Иное использование основных средств**

Наименование показателя	Код	На 31 декабря	На 31 декабря	На 31 декабря
		20 22 г. <sup>4</sup>	20 21 г. <sup>2</sup>	20 20 г. <sup>5</sup>
Переданные в аренду основные средства, числящиеся на балансе	5280	-	-	-
Переданные в аренду основные средства, числящиеся за балансом	5281	-	-	-
Полученные в аренду основные средства, числящиеся на балансе	5282	-	-	-
Полученные в аренду основные средства, числящиеся за балансом	5283	-	-	-
Объекты недвижимости, принятые в эксплуатацию и фактически используемые, находящиеся в процессе государственной регистрации	5284	-	-	-
Основные средства, переведенные на консервацию	5285	-	-	-
Иное использование основных средств (залог и др.)	5286	-	-	-

Генеральный директор  
30 марта 2023

Бровченко Александр Алексеевич



5


### 3. Финансовые вложения

#### 3.1. Наличие и движение финансовых вложений

Наименование показателя	Код	Период	На начало года		поступило	Изменения за период				На конец периода		
			первоначальная стоимость	накопленная корректировка <sup>7</sup>		выбыло (погашено)		начисление процентов доведение первоначальной стоимости до номинальной)	текущей рыночной стоимости (убытков от обесценения)	первоначальная стоимость	накопленная корректировка <sup>7</sup>	
						первоначальная стоимость	накопленная корректировка <sup>7</sup>					
Долгосрочные - всего	5301	за 20 22 г. <sup>1</sup>	3263	-	-	-	-	-	-	-	-	-
	5311	за 20 21 г. <sup>2</sup>	3263	-	-	-	-	-	-	-	-	-
в том числе: (группа, вид)		за 20 г. <sup>1</sup>	-	-	-	-	-	-	-	-	-	-
		за 20 г. <sup>2</sup>	-	-	-	-	-	-	-	-	-	-
И Т.Д.			-	-	-	-	-	-	-	-	-	-
Краткосрочные - всего	5305	за 20 г. <sup>1</sup>	-	-	-	-	-	-	-	-	-	-
	5315	за 20 г. <sup>2</sup>	-	-	-	-	-	-	-	-	-	-
в том числе: (группа, вид)		за 20 г. <sup>1</sup>	-	-	-	-	-	-	-	-	-	-
		за 20 г. <sup>2</sup>	-	-	-	-	-	-	-	-	-	-
И Т.Д.			-	-	-	-	-	-	-	-	-	-
Финансовых вложений - ИТОГО	5300	за 20 22 г. <sup>1</sup>	3263	-	-	-	-	-	-	-	3263	-
	5310	за 20 21 г. <sup>2</sup>	3263	-	-	-	-	-	-	-	3263	-

Генеральный директор  
30 марта 2023

Бровченко Александр Алексеевич



### 3.2. Иное использование финансовых вложений

Наименование показателя	Код	На 31 декабря 20 22 г. <sup>4</sup>	На 31 декабря 20 21 г. <sup>2</sup>	На 31 декабря 20 20 г. <sup>5</sup>
Финансовые вложения, находящиеся в залоге, - всего	5320	-	-	-
в том числе: (группы, виды)		-	-	-
И т.д.		-	-	-
Финансовые вложения, переданные третьим лицам (кроме продажи), - всего	5325	-	-	-
в том числе: (группы, виды)		-	-	-
И т.д.		-	-	-
Иное использование финансовых вложений	5329	-	-	-

### 4. Запасы

#### 4.1. Наличие и движение запасов

Наименование показателя	Код	Период	На начало года		Изменения за период				На конец периода		
			себестоимость	величина резерва под снижение стоимости	поступления и затраты	выбыло	убытков от снижения стоимости	оборот запасов между их группами (видами)	себестоимость	величина резерва под снижение стоимости	
Запасы - всего	5400	за 20 22 г. <sup>1</sup>	2	( - )	1394	( 1230 )	-	-	X	166	( - )
	5420	за 20 21 г. <sup>2</sup>	8	( - )	1822	( 1828 )	-	-	X	2	( - )
в том числе:	5401	за 20 22 г. <sup>1</sup>	2	( - )	1394	( 1230 )	-	-	-	166	( - )
Сырье, материалы	5421	за 20 21 г. <sup>2</sup>	8	( - )	78	( 84 )	-	-	42	2	( - )
товары и готовая продукция	5404	за 20 22 г. <sup>1</sup>	-	( - )	-	( - )	-	-	-	-	( - )
отгруженные	5424	за 20 21 г. <sup>2</sup>	-	( - )	1744	( 1744 )	-	-	-	-	( - )
И т.д.											

Генеральный директор  
30 марта 2023

Бровченко Александр Алексеевич






**4.2. Запасы в залоге**

Наименование показателя	Код	На 31 декабря 20 22 г. <sup>4</sup>	На 31 декабря 20 21 г. <sup>2</sup>	На 31 декабря 20 20 г. <sup>5</sup>
Запасы, не оплаченные на отчетную дату, - всего	5440	-	-	-
в том числе:				
(группа, вид)		-	-	-
И Т.Д.		-	-	-
Запасы, находящиеся в залоге по Договору, - всего	5445	-	-	-
в том числе:				
(группа, вид)		-	-	-
И Т.Д.		-	-	-

Генеральный директор  
30 марта 2023



Бровченко Александр Алексеевич




18

5. Дебиторская и кредиторская задолженность

5.1. Наличие и движение дебиторской задолженности

Наименование показателя	Код	Период	На начало года		Изменения за период						На конец периода		
			учтенная по условиям договора	величина резерва по сомнительным долгам	в результате хозяйственных операций (сумма долга по сделке операции) <sup>6</sup>	причитающиеся проценты, штрафы и иные начисления <sup>6</sup>	погашение	выбыло	списание на финансовый результат <sup>6</sup>	восстановление резерва	перевод из дебиторской в кредиторскую	учтенная по условиям договора	величина резерва по сомнительным долгам
Долгосрочная дебиторская задолженность - всего	5501	за 20__ г. <sup>1</sup>	-	( - )	-	-	( - )	( - )	( - )	( - )	( - )	( - )	( - )
	5521	за 20__ г. <sup>2</sup>	-	( - )	-	-	( - )	( - )	( - )	( - )	( - )	( - )	( - )
в том числе:		за 20__ г. <sup>1</sup>	-	( - )	-	-	( - )	( - )	( - )	( - )	( - )	( - )	( - )
(вид)		за 20__ г. <sup>2</sup>	-	( - )	-	-	( - )	( - )	( - )	( - )	( - )	( - )	( - )
(вид)		за 20__ г. <sup>1</sup>	-	( - )	-	-	( - )	( - )	( - )	( - )	( - )	( - )	( - )
		за 20__ г. <sup>2</sup>	-	( - )	-	-	( - )	( - )	( - )	( - )	( - )	( - )	( - )
и т.д.			-	( - )	-	-	( - )	( - )	( - )	( - )	( - )	( - )	( - )
Краткосрочная дебиторская задолженность - всего	5510	за 20 22 г. <sup>1</sup>	1197	( - )	3782	-	( 260 )	( - )	( - )	( - )	( - )	4719	( - )
	5530	за 20 21 г. <sup>2</sup>	1748	( - )	15	-	( 847 )	( - )	( - )	( - )	( - )	1197	( - )
в том числе:	5511	за 20 22 г. <sup>1</sup>	-	( - )	-	-	( - )	( - )	( - )	( - )	( - )	-	( - )
расчеты с покупателями и заказчиками	5531	за 20 21 г. <sup>2</sup>	29	( - )	-	-	( 29 )	( - )	( - )	( - )	( - )	-	( - )
авансы выданные	5512	за 20 22 г. <sup>1</sup>	21	( - )	-	-	( 21 )	( - )	( - )	( - )	( - )	-	( - )
	5532	за 20 21 г. <sup>2</sup>	6	( - )	15	-	( - )	( - )	( - )	( - )	( - )	21	( - )
ПРОЧАЯ	5513	за 2022 г	1176	( - )	3782	-	( 239 )	( - )	( - )	( - )	( - )	4719	( - )
	5533	за 2021 г	1714	( - )	-	-	-818	( - )	( - )	( - )	( - )	1176	( - )
Итого	5500	за 20 22 г. <sup>1</sup>	1197	( - )	3782	-	( 260 )	( - )	( - )	( - )	( - )	4719	( - )
	5520	за 20 21 г. <sup>2</sup>	1748	( - )	15	-	( 847 )	( - )	( - )	( - )	( - )	1197	( - )

Генеральный директор  
30 марта 2023



Бровченко Александр Алексеевич

### 5.2. Просроченная дебиторская задолженность

Наименование показателя	Код	На 31 декабря 20 22 г. <sup>4</sup>		На 31 декабря 20 21 г. <sup>2</sup>		На 31 декабря 20 20 г. <sup>5</sup>	
		учтенная по условиям договора	балансовая стоимость	учтенная по условиям договора	балансовая стоимость	учтенная по условиям договора	балансовая стоимость
Всего	5540	-	-	-	-	-	-
в том числе: (вид)		-	-	-	-	-	-
и т.д.		-	-	-	-	-	-

### 5.3. Наличие и движение кредиторской задолженности

Наименование показателя	Код	Период	Остаток на начало года	Изменения за период				Остаток на конец периода
				поступление		выбыло		
				в результате хозяйственных операций (сумма долга по сделке, операции) <sup>9</sup>	причитающиеся проценты, штрафы и иные начисления <sup>9</sup>	погашение	списание на финансовый результат <sup>9</sup>	перевод из дебиторской в кредиторскую
Долгосрочная кредиторская задолженность - всего	5551	за 20 ___ г. <sup>1</sup>	-	-	-	( - )	( - )	( - )
	5571	за 20 ___ г. <sup>2</sup>	-	-	-	( - )	( - )	( - )
в том числе:		за 20 ___ г. <sup>1</sup>	-	-	-	( - )	( - )	( - )
		за 20 ___ г. <sup>2</sup>	-	-	-	( - )	( - )	( - )
и т.д.			-	-	-	( - )	( - )	( - )
Краткосрочная кредиторская задолженность - всего	5560	за 20 22 г. <sup>1</sup>	1685	-	-	( 1685 )	( - )	( - )
	5580	за 20 21 г. <sup>2</sup>	61	1373	14	( 43 )	( - )	( - )
расчеты с поставщиками и подрядчиками	5561	за 2022	-	-	-	( - )	( - )	( - )
	5581	за 2021	29	-	-	( 29 )	( - )	( - )
расчеты по налогам и взносам	5563	за 20 22 г. <sup>1</sup>	1685	-	-	( 1685 )	( - )	( - )
	5563	за 20 21 г. <sup>2</sup>	32	1373	14	( 14 )	( - )	280
Итого	5550	за 20 22 г. <sup>1</sup>	1685	-	-	( 1685 )	( - )	( - )
	5570	за 20 21 г. <sup>2</sup>	61	1373	14	( 43 )	( - )	280
								1685

Генеральный директор  
30 марта 2023

Бровченко Александр Алексеевич



20



#### 5.4. Просроченная кредиторская задолженность

Наименование показателя	Код	На 31 декабря 20 22 г. <sup>4</sup>	На 31 декабря 20 21 г. <sup>2</sup>	На 31 декабря 20 20 г. <sup>5</sup>
Всего	5590	-	-	-
в том числе:				
(вид)		-	-	-
(вид)		-	-	-
и т.д.		-	-	-


#### 6. Затраты на производство

Наименование показателя	Код	За 20 22 г. <sup>1</sup>	За 20 21 г. <sup>2</sup>
Материальные затраты	5610	-	84
Расходы на оплату труда	5620	1472	3556
Отчисления на социальные нужды	5630	459	1087
Амортизация	5640	-	58
Прочие затраты	5650	1736	1356
Итого по элементам	5660	3667	6141
Изменение остатков (прирост [-], уменьшение [+]):			
незавершенного производства, готовой продукции и др. (прирост [-])	5670	-	-
незавершенного производства, готовой продукции и др. (уменьшение [+])	5680	-	-
Итого расходы по обычным видам деятельности	5600	3667	6141

Генеральный директор  
30 марта 2023



Бровченко Александр Алексеевич




### 7. Оценочные обязательства

Наименование показателя	Код	Остаток на начало года	Признано	Погашено	Списано как избыточная сумма	Остаток на конец периода
<b>Оценочные обязательства - всего</b>	<b>5700</b>	-	-	( - )	( - )	-
в том числе: (вид оценочного обязательства)		-	-	( - )	( - )	-
(вид оценочного обязательства)		-	-	( - )	( - )	-
и т.д.		-	-	-	-	-

### 8. Обеспечения обязательств

Наименование показателя	Код	На 20 22 г. <sup>4</sup>	На 31 декабря 20 21 г. <sup>2</sup>	На 31 декабря 20 20 г. <sup>5</sup>
<b>Полученные - всего</b>	<b>5800</b>	-	-	-
в том числе: (вид)		-	-	-
и т.д.		-	-	-
<b>Выданные - всего</b>	<b>5810</b>	-	-	-
в том числе: (вид)		-	-	-
и т.д.		-	-	-

Генеральный директор  
30 марта 2023



*(Handwritten signature in blue ink)*

Бровченко Александр Алексеевич

*22*

9. Государственная помощь

Наименование показателя	Код	3а 20 22 г. <sup>1</sup>	3а 20 21 г. <sup>2</sup>
Получено бюджетных средств - всего	5900	-	-
в том числе:			
на текущие расходы	5901	-	-
на вложения во внеоборотные активы	5905	-	-
		На начало года	Получено за год
			Возвращено за год
			На конец года
Бюджетные кредиты - всего	5910	-	( - )
	5920	-	( - )
в том числе:			
(наименование цели)	5911	-	( - )
	5921	-	( - )
и т.д.		-	-

Генеральный директор  
30 марта 2023



*(Handwritten signature)*

Бровченко Александр Алексеевич

23